

皆様のご家庭と丸仁ガスを結ぶ情報・コミュニケーションツール



## 青源寺

[佐川町]

青源寺は、土佐藩山内家筆頭家老である深尾家の菩提寺。庭園は「鶴亀園」とも呼ばれ、同じ佐川町にある乗台寺、高知市五台山にある竹林寺と並び「土佐三大名園」の一つに数えられ、高知県指定の名勝となっています。庭の中心に配置された池を中心に、背後の山を借景にして、四季折々にその美しさを楽しむことができますが、特に紅葉の時期は、赤や黄色に色づいた木々が、庭園の素晴らしさを際立たせています。佐川町の酒蔵見学と合わせて立ち寄りたい観光名所です。

### 目次

- P 5 お店紹介・林のやもり…おすすめメニュー
- P 3 Q&A [コンロ編] …お客様からの質問にお答えしました。  
社員紹介…徳原 圭彌
- P 6 LPガス定期点検へのご協力をお願い

## P2 ガスコンロお手入れ術

ゴトク・グリル排気カバー・バーナーキャップ・温度センサー・  
ガラスストップのお手入れ

未来を明るく、あたたかく  丸仁ガス

# ガスコンロお手入れ術

毎日のお料理に欠かせないガスコンロ。日頃からキレイにしていきたいものですが、細かい部分も多くてなかなか掃除が大変です。今回はガンコな汚れも落とすことのできる裏技的な掃除方法をご紹介します。

## お手入れグッズ

○ 適しているもの

- 柔らかい布 ● 柔らかいスポンジ ● メラミンスポンジ ● 柔らかい歯ブラシ
- 中性洗剤 ● 液体クレンザー など

✕ 適していないもの

- シンナー・ベンジン ● 酸性・アルカリ性洗剤 ● 漂白剤 ● みがき粉、クレンザー
- ナイロンたわし ● 金属たわしなど

※シンナー、ベンジンや酸性・アルカリ性洗剤などは機器損傷の原因になります。

※印刷・塗装面に、はみがき粉、たわしなどの固いものを使用すると表面を傷付ける場合があります。

※スプレー式洗剤を使用する場合は、直接ふきかけるのではなく、スポンジなどに含ませてからご使用ください。

## 1 ゴトク・グリル排気カバーのお手入れ

ゴトク

### 1 コンロのゴトクは食器洗い乾燥機でもあらえます。

高温のお湯で油汚れを浮かせ上げるので、手間無くお手入れがラクラクです。フッ素コーティングしてある場合は、洗剤を入れずに洗います。

### 2 こびりつきがひどい場合には「煮洗い」が効果的です。

鍋に重曹を溶かした水(水1リットルに対して大さじ1杯)を入れ沸騰させてゴトクを洗ませ火にかけます。沸騰した状態で約10～20分煮詰めると、汚れが徐々に浮き出てきます(煮詰める時間は汚れの度合いに合わせて調整してください)。火を止めて、十分に冷ましたらスポンジや歯ブラシで洗います。

※セスキ炭酸ソーダを入れて(大さじ3～5杯程度)ゴトクを煮てもキレイに掃除ができます。



グリル排気カバー

基本的にはゴトクのお手入れ方法と同じです。



**POINT** グリル排気口カバーを外した際には、機器内部に落ちた野菜くずなどを取り除いてください。

### 排気口のお手入れ

古い布きれやキッチンペーパーを菜箸や竹串などの棒にくるみ輪ゴムで止めたものを準備。排気口だけでなく、さまざまな場所のお手入れに活躍します。



## 2 バーナーキャップのお手入れ

炎がふぞろいになったときはバーナーキャップを取り外し、穴や溝を使い古した歯ブラシや針金など、先の細いものを使って目詰まりを取り除きます。表面は、やわらかい布などに、水で薄めた台所用中性洗剤を含ませてふきとってください。



**注意!** ※目詰まりをすると点火不良や不完全燃焼の原因になります。

※水洗い後はしっかりと乾かして下さい。

※お手入れの後は浮き・傾きのないようにしっかりとセットして下さい。  
不完全燃焼等の原因になります。



## 3 温度センサーのお手入れ

温度センサーが汚れたときには、センサーが変形しないように温度センサーに片手を添えて、水気をかたく絞った布で頭部と側部の汚れを拭きとります。軽い汚れは、やわらかい布などで拭取ります。汚れがこびりついている場合は、毛がやわらかい歯ブラシなどでお手入れしてください。

## 4 ガラストップのお手入れ

1 ラップを使ってお掃除しましょう。天板の汚れを落とすときに、使用できるのが実はラップなんです。ラップ数センチを手でぐしゃっと丸め、そこに洗剤を垂らし天板をこすってみてください。

2 ボール状にしたアルミホイルの上に台所用中性洗剤を垂らしてこすりましょう。磨き上げた後は洗剤をキッチンペーパーで拭き取ればOK。予想のかなり上を行く威力で汚れを根こそぎ落とすことができます。

3 ガスコンロ全体に重曹を撒き、濡らしたキッチンペーパーを敷き詰め、30分以上時間を置きます。その後、全体を覆っていたキッチンペーパーでおおまかな部分を拭き取った上で、濡らした布などで重曹を残らず拭き取りましょう。

4 キッチンペーパーを敷き、その上から台所用中性洗剤を吹きかけます。全体的に吹きかけたら、その上からラップをかぶせます。(※下からキッチンペーパー・台所用中性洗剤・ラップの状態です。)ラップの上からドライヤーで熱を与え、油が浮き上がるのが見えてくるので、キッチンペーパーやラップを剥がし、布などで水拭きします。



**拭きとったあとに、さらに乾いたふきんで磨き上げると光沢が戻ってきます!**

**注意!** フッ素の天板にラップやアルミホイルを使用すると表面のフッ素がはがれるので使用しないで下さい。

|丸|仁|ガ|ス|お|す|す|め|の|お|店|紹|介|

# 林のヤモリ

[高知市駅前町 3-22 石村ビル 1F]

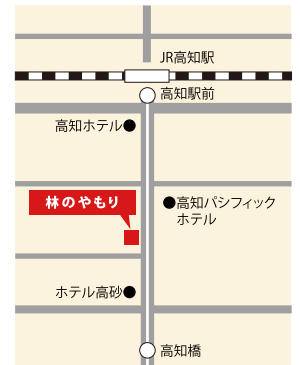
TEL088-855-4440 駐車場/無

営業時間/ランチ 11:00~14:30

ディナー 18:00~23:00 (LO・フード22:00・

ドリンク22:30 ※日曜日18:00~22:00)

定休日/月曜日 ※月曜日が祝日の場合翌日休み



生姜の出荷量日本一を誇る高知県。その高知の生姜を使った料理を出すお店『林のヤモリ』。看板の大きなヤモリに迎えられ店内に入ると、そこはまるで南国のリゾート地。バリ島の林をイメージしたレイアウトのようです。メニューは、生姜料理専門店ならではの豊富さで、ドリンクまで生姜にこだわっていました。ほんのり生姜が香る一品から、ガッツリ生姜の一品まで、全ての料理に生姜を使用しているので、これからの季節は体の芯からポカポカ。是非、生姜づくしをご堪能してください。



山崎潤也店長

生姜料理  
林のヤモリ

## いちおし メニュー



### 【コラーゲンたっぷり!とんきこ】

バラ軟骨をコトコトじっくり煮込んだ、いちおし料理です。

・単品 **730円**

・ランチ **920円**

(スープ付き、サラダ食べ放題、ご飯おかわり自由)

### 【生姜黒カレーライス】

特製イカ墨を使用したコクのある生姜黒カレー。ライスには“もち麦”を使用しているので栄養・食物繊維たっぷり!

・単品 **880円**

・ランチ **880円** (スープ付き、サラダ食べ放題)



### 【アップル豚ジンジャー】

定番の豚の生姜焼き!


・単品 **690円**

・ランチ **900円**

(スープ付き、サラダ食べ放題、ご飯おかわり自由)

# Q & A [コンロ編]

丸仁ガスにお客さまから寄せられる  
コンロへの質問にお答えました。



## Q① グリルでパンを焼くことはできますか？魚の臭いはつきませんか？

**A** 魚の臭いはパンにつきません。パンが焼ける時にパンから水蒸気が出て行きますので、魚の臭いはその水蒸気にさえぎられ内部に入り込むことはありません。しかし、火を消し、食材が冷めてくると臭い移るので、焼き終わったらすぐに取り出しましょう。また、焼網についてはお掃除をしておいてください。電気トースターと比べて手早く焼くことができ、外はパリッと、中はもっちり焼くことができます。

## Q② グリルの焼き網に魚がくっついて困っています。くっつきにくくなる方法がありますか？

**A** グリルを予熱するときに焼き網も予熱(2~3分間)を行い、熱くなった焼き網に食用油を塗ります。(油だけを塗るよりも予熱をしたほうが効果的です)。焼きあがった魚を取るときは、箸などで焼き網の下側からゆっくり持ち上げるようにすると比較的容易に取ることができます。

## Q③ グリル受け皿に市販のグリル石やクッキングシートを入れていいですか？

**A** ご使用はお控えください。グリル受け皿に市販のグリル石やグリルシート(クッキングシート)などを入れると、たまった脂が加熱されて、火災の原因となる場合がございます。

### 丸仁ガス社員紹介


## 中学から19年間続けてきたバスケットボール



徳原 圭彌

出身地/高知県高知市  
趣味/バスケットボール  
血液型/A型 星座/おひつじ座

私の趣味はバスケットボールです。中学校から現在まで19年間続けており、今は一般リーグの4部で頑張っています。現役時代に比べると動きも悪く体力の低下もあり、若手のチームに負けることもあります。ここ2年ほど4部にいますが目標は3部へ昇進することなので、チームメイトと共に試合に勝てるよう練習しています。身長は185cmで背は高いほうなのですが、お客様のところへ行くと必ずといってよいほど「背が高いけど、バレーをしていましたか？」と聞かれます。でも、バレーではありません(^\_^;)。19年間スポーツをしているので熱い心は人一倍あると自負しています。その熱い心でお客様と接し、ご相談などあればすぐに駆けつけ、お役に立てるよう頑張っていきます。



# LPガス定期点検へのご協力のお願い

ガス器具を安心・安全にお使いいただくために

お客様にLPガスを安全で安心にお使いいただけるよう、法令に基づき4年に一度ガス設備の点検・調査を実施しています。なお、点検・調査を受けないと安全が保障されません。

**ガス器具や設備は、液化石油ガス法により、4年に一度の頻度で点検・調査を実施することが定められています。**

LPガス  
1  
定期点検

## 点検・調査の流れ

当社が点検・調査を行う際は、事前にお手紙にてお知らせしていません。後日、お電話をさしあげ、お客様のご都合の良い日時に合わせてお伺いいたします。調査は、土日・祝祭日にも行っています。

《点検・調査の受付時間》

平日 9:00～18:00

土日・祝祭日 9:00～17:00

所要時間は約30分です。



LPガス  
2  
定期点検

## 点検・調査にご協力ください

点検・調査には当社の社員がお伺いいたします。屋外および屋内のガス設備の点検・調査をさせていただきますので、お立ち合いが必要となります。

《点検・調査内容》

屋外…ボンベ周り点検、ガス配管点検、ガス器具点検、  
ガス漏れ検査

屋内…ガス器具点検、ガス漏れ検査



LPガス  
3  
定期点検

## 点検・調査費用は無料です

ご訪問の際、点検・調査費用をいただく事はありません。

LPガス  
4  
定期点検

## ガスについてのご質問 ご相談について

LPガスの専門知識を持つスタッフが、ガスの点検・調査を行っています。ガスについてのご質問や安全対策についてのご相談がありましたら、お気軽にお声をおかけください。



未来を明るく、あたたかく

 **丸仁ガス**

高知市南久保7番27号

TEL088-883-7115 FAX088-884-5169

<http://www.maruni-group.co.jp/maruni/>